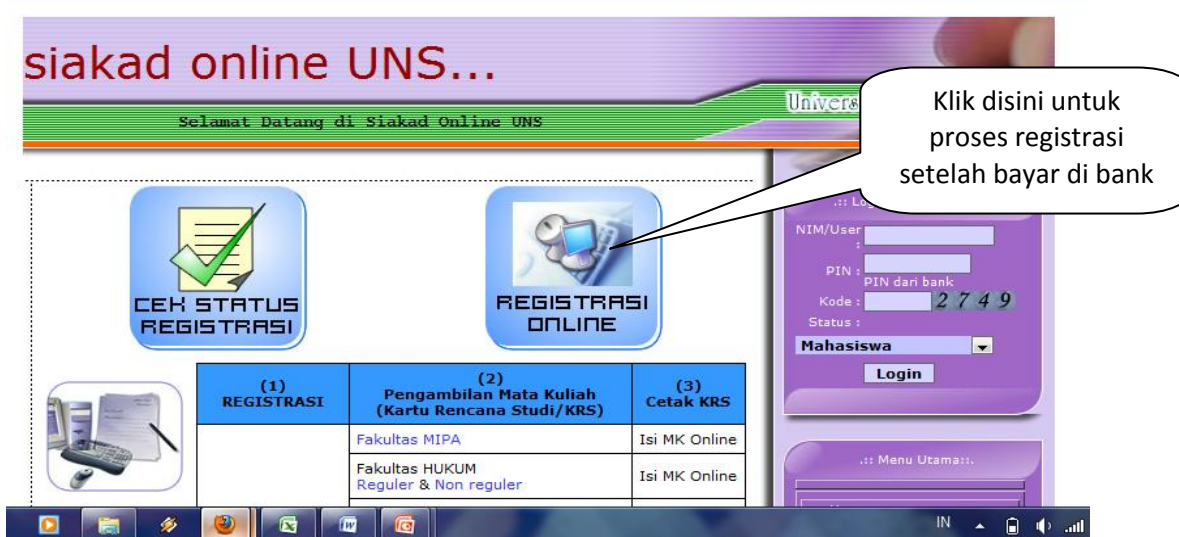
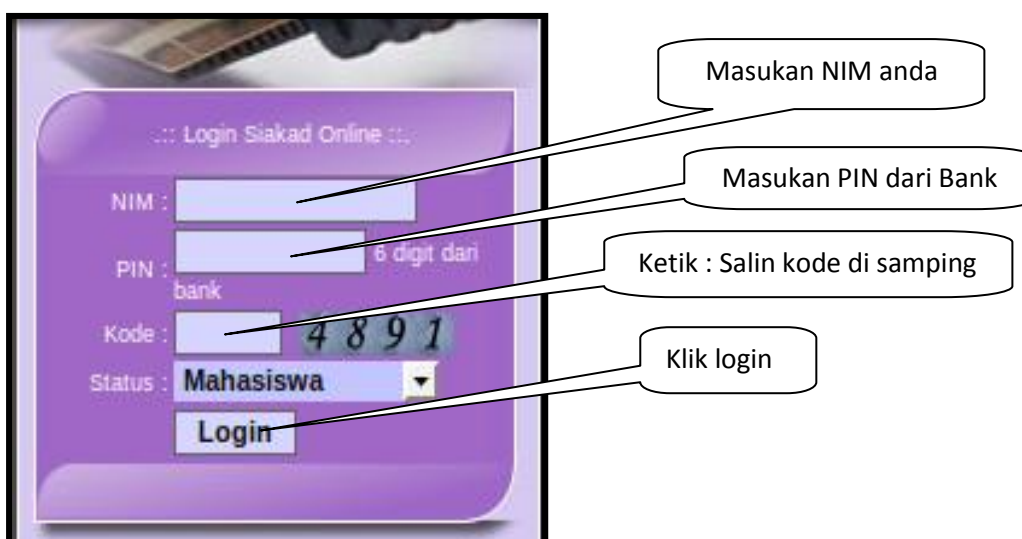


PANDUAN PENGAMBILAN MATA KULIAH (PMK) MAHASISWA PPKHB ANGKATAN KE 6 FKIP - UNS

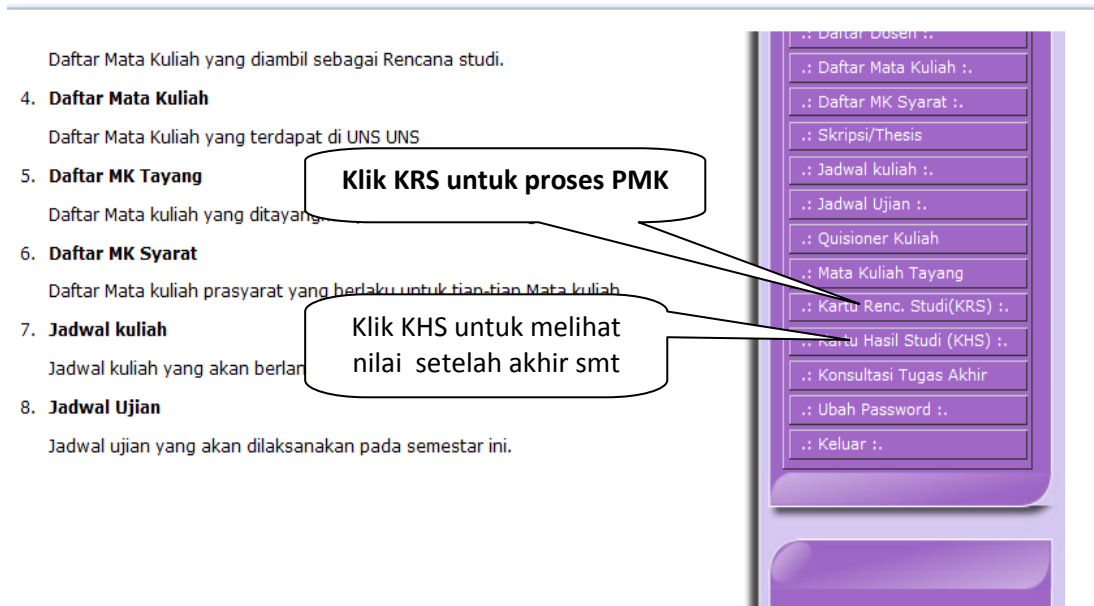
1. Pastikan proses pembayaran di bank yang ditunjuk telah anda lakukan, untuk mendapatkan PIN (personal Identity Number) dan jangan lupa proses registrasi sebelum melakukan PMK, dengan cara klik registrasi online di <http://siakad.uns.ac.id> kemudia masukan user (nim anda) kalau dengan nim nggak bisa pakai no pendaftaran dan password (pin dari bank), lalu isi form Registrasi sesuai petunjuk dan ikuti terus sampai selesai.



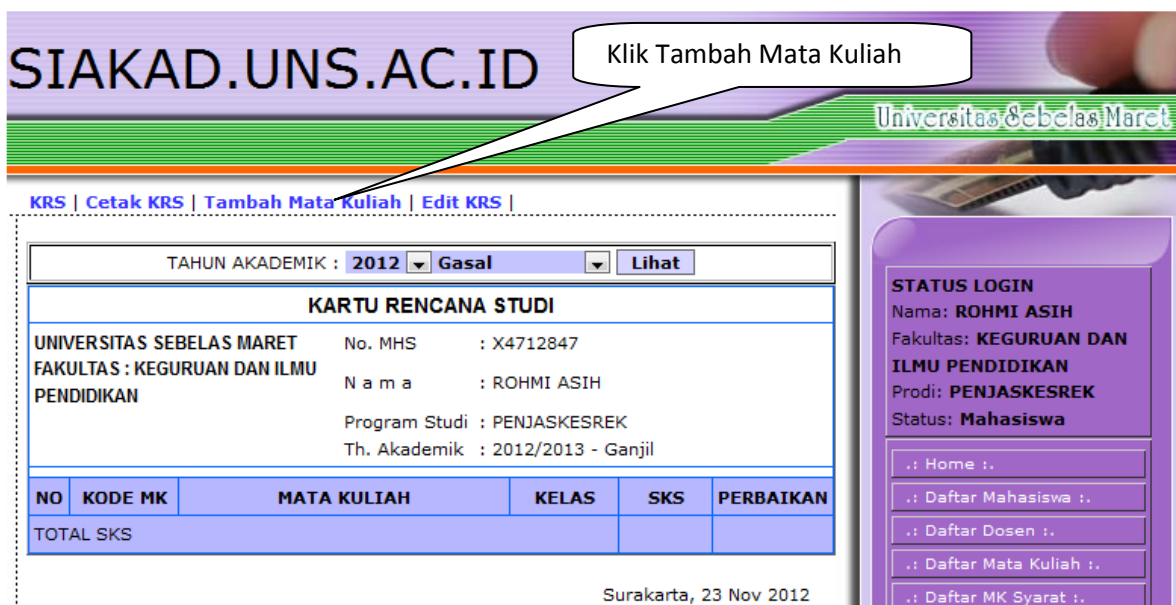
2. Persiapkan user : NIM ANDA, password : PIN dari bank, kemudia masuk ke : <http://siakad.uns.ac.id> lagi untuk proses pengambilan mata kuliah (PMK)



- Setelah klik login akan muncul tampilan seperti di bawah ini, kemudian silahkan klik pada menu Kartu Rencana Studi (KRS) untuk memulai pengambilan mata kuliah, apabila mau lihat nilai tinggal klik di menu Kartu Hasil Studi (KHS)



- Setelah kita pilih Kartu Rencana Studi (KRS) akan muncul tampilan seperti dibawah ini, setelah itu kita pilih tambah mata kuliah pada menu yang tersedia di atas



- Kemudian setelah kita klik Tambah Mata Kuliah, maka akan ada tampilan jadwal dibawah Kartu Rencana Studi (KRS). Pada jadwal akan tampil beberapa kode Mata Kuliah yang tayang pada semester yang sedang berjalan, kita tinggal pilih Mata Kuliah tersebut dengan cara Klik

pada kodenya, perlu diperhatikan dalam memilih kode Mata Kuliah harus sesuai kelas dan semesternya serta Angkatanya yang sudah ditentukan, seperti pada gambar dibawah ini

KRS | Cetak KRS | Tambah Mata Kuliah | Edit KRS |

**PENGAMBILAN MATA KULIAH
X4712847 ROHMI ASIH**

Kode MK : [Cek MK](#)

Kelas :

[Simpan](#)

Cet : Klik Kode Mata Kuliah Untuk Klik Menambah MK

SEMESTER/ ANGKATAN	HARI	JAM KE	MATA KULIAH	KELAS	RUANG	PENGAMPU
I / 2012 / ANGKATAN KE 6	RABU	1	PB2011102 METODOLOGI PENELITIAN	B1	-	
		2	PB2011102 METODOLOGI PENELITIAN	B2	-	
		3	PB2011102 METODOLOGI PENELITIAN	B3	-	

STATUS LOGIN
 Nama: **ROHMI ASIH**
 Fakultas: **KEGURUAN DAN ILMU PENDIDIKAN**
 Prodi: **PENJASKESREK**
 Status: **Mahasiswa**

[Home](#)

[Daftar Mahasiswa](#)

[Daftar Dosen](#)

[Daftar Mata Kuliah](#)

[Daftar MK Syarat](#)

[Skripsi/Thesis](#)

[Jadwal kuliah](#)

[Jadwal Ujian](#)

[Quisioner Kuliah](#)

[Mata Kuliah Tayang](#)

Semester dan angkatan tidak boleh salah

Pilih klik kode Mata Kuliah harus sesuai kelasnya

kelas

Kalau anda mahasiswa angkatan ke 6 berarti anda harus memilih Mata kuliah yang tersedia di kolom angkatan ke 6 jangan sampai salah pilih kode Mata Kuliah pada kolom angkatan yang berbeda atau angkatan lain karena mata kuliahnya dan semesternya juga berbeda.

- Dengan kita mengklik kode Mata Kuliah otomatis Mata Kuliah sudah masuk ke Kartu Rencana Studi (KRS) anda, dan sudah sesuai kelasnya, sebelumnya ada peringatan apakah kelas dan mata kuliah sudah sesuai.. ? kalau sudah sesuai langsung kita klik lanjut seperti pada gambar di bawah ini.

X4712847 ROHMI ASIH

Kode MK : [Cek MK](#)

Kelas :

[Simpan](#)

MT KULIAH : METODOLOGI PENELITIAN

NO	CEK	HASIL
1.	Cek MK Prasyarat	OK
2.	Cek Jumlah SKS	
3.	Cek MK Ulang	Kode MK: PB2011102
4.	Cek Kuota Kelas	
5.	Cek Jadwal Kuliah	

[Batal](#) [Lanjut >>](#)

Untuk **menyimpan** Matakuliah di KRS Klik **Lanjut >>**
 Selama masih ada peringatan merah di kolom hasil matakuliah

STATUS LOGIN
 Nama: **ROHMI ASIH**
 Fakultas: **KEGURUAN DAN ILMU PENDIDIKAN**
 Prodi: **PENJASKESREK**
 Status: **Mahasiswa**

[Home](#)

[Daftar Mahasiswa](#)

[Daftar Dosen](#)

[Daftar Mata Kuliah](#)

[Daftar MK Syarat](#)

[Skripsi/Thesis](#)

[Jadwal kuliah](#)

[Jadwal Ujian](#)

[Quisioner Kuliah](#)

[Mata Kuliah Tayang](#)

[Kartu Renc. Studi\(KRS\)](#)

[Kartu Hasil Studi \(KHS\)](#)

Klik lanjut mata kuliah akan masuk ke KRS

7. Dengan demikian satu mata kuliah sudah selesai kita pilih, tinggal ulangi lagi untuk mata kuliah yang berikutnya sampai selesai sesuai dengan jadwal yang sudah ditentukan

[KRS](#) | [Cetak KRS](#) | [Tambah Mata Kuliah](#) | [Edit KRS](#) |

TAHUN AKADEMIK : 2012 <input type="button" value="Gasal"/> <input type="button" value="Lihat"/>					
KARTU RENCANA STUDI					
UNIVERSITAS SEBELAS MARET		No. MHS : X4712847			
FAKULTAS : KEGURUAN DAN ILMU PENDIDIKAN		N a m a : ROHMI ASIH			
		Program Studi : PENJASKESREK			
		Th. Akademik : 2012/2013 - Ganjil			
NO	KODE MK	MATA KULIAH	KELAS	SKS	PERBAIKAN
1	PB2011102	METODOLOGI PENELITIAN	B1	2	
TOTAL SKS				2	

Surakarta, 23 Nov 2012

Pembimbing Akademik : _____ Mahasiswa _____

ROHMI ASIH

STATUS LOGIN
 Nama: **ROHMI ASIH**
 Fakultas: **KEGURUAN DAN ILMU PENDIDIKAN**
 Prodi: **PENJASKESREK**
 Status: **Mahasiswa**

Untuk memilih mata kuliah yang berikutnya silahkan kembali lagi ke no 4 yaitu mulai dari klik tambah mata kuliah sampai selesai semua mata kuliah yang wajib kita ambil selesai kita pilih semua.

TERIMA KASIH DAN SELAMAT MENCOBA
 Bag. Pend. FKIP.UNS